



Inhaltsverzeichnis

- Pop-Art; wie Comics und Suppendosen zur Kunst fanden
- Schule verschönern
- Moderne Gips-Skulpturen Giacometti trifft Nana
- Triathlon - Olympische Distanz
- Holz & Cocktails
- Gestaltung von Trockenblumenringen Upcycling im Scandi-Style
- Schulhomepage/Schülerblog
- Musik(T)raum
- Dosenupcycling, Deko, Spiele und mehr
- Selbstverteidigung für Mädchen
- Makramee
- Chinese Jump Rope (Gummitwist) und Rope Skipping
- Die Pferdeprofis
- Schuldisco - Club 208
- Graffiti und Streetart: Banksy meets GSSA
- Gesellschaftsspiele - Kultspiele – Spielkultur
- Nachbau des Foucaultschen Pendels
- Rollenspiel
- 100 Jahre Nosferatu: Mythos Vampire
- 12 vs. wild - Leben und Überleben im Wald
- Rhythmus und Klang mit Boomwhackern
- Hund
- Schach
- Amigurumi
- Bau einer Seifenkiste
- Volleyball
- Upcycling Gläser, Dosen, Tontöpfe
- Kreatives Modellieren mit Salzteig
- Tierschutzaktionen mit (Tierheim-) Tieren
- Escape Room
- Freundschaftsbänder knüpfen
- Wildes Wissen: Entdecke die Vielfalt der Natur
- Marmelade selbst kochen - so einfach geht's
- Hu-Long-Do: In einer Woche zum Weiß-Gelb-Gurt
- Malen nach Musik - Musizieren nach Bildern
- Stop Motion Video
- Papier schöpfen
- Sticken lernen - mit bunten Mustern Materialien verschönern
- Fußball
- Hip-Hop und Rassismus
- Bootcamp Basketball
- Selbstverteidigung für Jungs
- American Sports



Projektwoche (03.07.-07.07.2023) – 1. - 5. Stunde

Projektleiter/in:	Frau Bastian		
Titel des Projekts:	Pop-Art; wie Comics und Suppendosen zur Kunst fanden		
Beschreibung des Projekts: <small>(Bitte in mehreren Sätzen den Inhalt des Projektes beschreiben, damit die Lernenden eine Vorstellung davon haben.)</small>	Wir werden uns mit einer Kunstrichtung beschäftigen, die wie so viele in ihren Anfängen sehr umstritten war, bedeutende Künstlerinnen und Künstler dieser Kunstrichtung kennenlernen und selbstverständlich werdet ihr selbst die Kunstrichtung Pop-Art auch praktisch in unterschiedlichen Techniken umsetzen. Geplant ist eine Exkursion nach Köln ins Museum Ludwig, das die größte Pop-Art Sammlung Europas beherbergt.		
Jahrgänge:	9-10		
Maximale Teilnehmeranzahl:	20		
Benötigter Raum für PROJEKTWOCHE:	304 oder 217		

Schulfest (08.07.2023) – 10 - 16 Uhr

<p>SCHULFEST:</p> <div style="text-align: center; margin-top: 10px;">  </div>	<p><input type="checkbox"/> Ich benötige einen Verkaufsstand. Was?</p> <p><input checked="" type="checkbox"/> Ich benötige einen Ausstellungsraum/Klassenraum. Raumnummer: 217</p> <p><input type="checkbox"/> Ich benötige eine freie Fläche. Was? Wo?</p> <p><input type="checkbox"/> Die Gruppe führt etwas vor.</p> <p><input type="checkbox"/> Die Gruppe kann etwas verkaufen/organisieren.</p>
---	---

Projektwoche (03.07.-07.07.2023) – 1. - 5. Stunde

Projektleiter/in:	Frau Bischoff	
Titel des Projekts:	Schule verschönern	
Beschreibung des Projekts: (Bitte in mehreren Sätzen den Inhalt des Projektes beschreiben, damit die Lernenden eine Vorstellung davon haben.)	Du möchtest Veränderungen, Ideen einbringen, mitentscheiden und mitgestalten? Dann sei dabei, wenn wir zusammen Räume, Wände, Orte in der Schule drinnen und draußen moderner, schöner - eben einfach anders gestalten wollen.	
Jahrgänge:	7-10	
Maximale Teilnehmeranzahl:	12	
Benötigter Raum für PROJEKTWOCHE:	N16	

Schulfest (08.07.2023) – 10 - 16 Uhr

SCHULFEST:



- Ich benötige einen Verkaufsstand.
Was?
- Ich benötige einen Ausstellungsraum/Klassenraum.
Raumnummer:
- Ich benötige eine freie Fläche.
Was?
Wo?
- Die Gruppe führt etwas vor.
- Die Gruppe kann etwas verkaufen/organisieren.


Projektwoche (03.07.-07.07.2023) – 1. - 5. Stunde

Projektleiter/in:	Frau Bräuer, Frau Weik
Titel des Projekts:	Moderne Gips-Skulpturen Giacometti trifft Nana
Beschreibung des Projekts: (Bitte in mehreren Sätzen den Inhalt des Projektes beschreiben, damit die Lernenden eine Vorstellung davon haben.)	Gemeinsam mit euch wollen wir kreative Gips-Skulpturen entwerfen. Dabei orientieren wir uns an bekannten Werken zu diesem Thema. Wir freuen uns auf eine abwechslungsreiche Woche unter "Künstlerinnen und Künstlern".
Jahrgänge:	8-10
Maximale Teilnehmeranzahl:	25
Benötigter Raum für PROJEKTWOCHE:	017 028



Schulfest (08.07.2023) – 10 - 16 Uhr


SCHULFEST:



- Ich benötige einen Verkaufsstand.
Was? Milchbar
- Ich benötige einen Ausstellungsraum/Klassenraum.
Raumnummer: 017
- Ich benötige eine freie Fläche.
Was?
Wo?
- Die Gruppe führt etwas vor.
- Die Gruppe kann etwas verkaufen/organisieren.





Projektwoche (03.07.-07.07.2023) – 1. - 5. Stunde

Projektleiter/in:	Dippell + Mülot	
Titel des Projekts:	Triathlon - Olympische Distanz	
Beschreibung des Projekts: (Bitte in mehreren Sätzen den Inhalt des Projektes beschreiben, damit die Lernenden eine Vorstellung davon haben.)	Suchst du eine Herausforderung? Dann bist du bei uns richtig. Wir wollen die olympische Distanz im Triathlon mit euch zurücklegen. Der Triathlon setzt sich aus 40km Radfahren, 1,5km Schwimmen und 10km Laufen zusammen, die wir innerhalb von einer Woche mit euch bewältigen möchten. Einige Fahrräder können von der Schule gestellt werden. Eigene Fahrräder sind erwünscht. Zeiten: Mo - Mi 1. - 8. Stunde, Donnerstag 1. - 5. Stunde Nachbereitung, Freitag frei	
Jahrgänge:	7 - 10	
Maximale Teilnehmeranzahl:	25	
Benötigter Raum für PROJEKTWOCHE:	T14	

Schulfest (08.07.2023) – 10 - 16 Uhr

SCHULFEST:	<input type="checkbox"/> Ich benötige einen Verkaufsstand. Was? Stellwand <input type="checkbox"/> Ich benötige einen Ausstellungsraum/Klassenraum. Raumnummer: <input type="checkbox"/> Ich benötige eine freie Fläche. Was? Wo? <input type="checkbox"/> Die Gruppe führt etwas vor. <input checked="" type="checkbox"/> Die Gruppe kann etwas verkaufen/organisieren.
-------------------	---


Projektwoche (03.07.-07.07.2023) – 1. - 5. Stunde

Projektleiter/in:	Frau Donath & Frau Korten	
Titel des Projekts:	Holz & Cocktails	
Beschreibung des Projekts: (Bitte in mehreren Sätzen den Inhalt des Projektes beschreiben, damit die Lernenden eine Vorstellung davon haben.)	<p>Wie passen die Begriffe Holz & Cocktails zueinander? Ganz einfach: Ihr werdet während der Projektwoche bei uns gemeinsam mit Experten im Holzbereich eine komplette Holzhütte bauen, die auf dem Schulgelände ihren festen Platz finden wird. Von dort aus werden dann am Schulfest Cocktails verkauft. Natürlich werdet ihr zuvor von einem echten Barkeeper das Cocktail - Mixen lernen. Handwerklich geschickt solltet ihr also sein! Wir freuen uns auf Euch :)</p>	
Jahrgänge:	9 - 10	
Maximale Teilnehmeranzahl:	15	
Benötigter Raum für PROJEKTWOCHE:	Werkstatt / Küche	


Schulfest (08.07.2023) – 10 - 16 Uhr

SCHULFEST:	<input type="checkbox"/> Ich benötige einen Verkaufsstand. Was?
	<input type="checkbox"/> Ich benötige einen Ausstellungsraum/Klassenraum. Raumnummer:
	<input checked="" type="checkbox"/> Ich benötige eine freie Fläche. Was? Bereich für Hütte Wo? Terrasse
	<input checked="" type="checkbox"/> Die Gruppe führt etwas vor.
	<input type="checkbox"/> Die Gruppe kann etwas verkaufen/organisieren.

Projektwoche (03.07.-07.07.2023) – 1. - 5. Stunde

Projektleiter/in:	Frau Dörr & Frau Printz
Titel des Projekts:	Gestaltung von Trockenblumenringen Upcycling im Scandi-Style
Beschreibung des Projekts: (Bitte in mehreren Sätzen den Inhalt des Projektes beschreiben, damit die Lernenden eine Vorstellung davon haben.)	In unserem Projekt wollen wir gerne mit euch kreativ werden! Wir werden Trockenblumenringe gestalten sowie alte Blumenübertöpfe neu aufbereiten und am Schulfest verkaufen. Gerne könnt ihr mit weiteren Ideen die Woche mitgestalten. :-) 
Jahrgänge:	7-10
Maximale Teilnehmeranzahl:	15-20
Benötigter Raum für PROJEKTWOCHE:	N 04

Schulfest (08.07.2023) – 10 - 16 Uhr

SCHULFEST: 	<input type="checkbox"/> Ich benötige einen Verkaufsstand. Was? <input checked="" type="checkbox"/> Ich benötige einen Ausstellungsraum/Klassenraum. Raumnummer: N 04 <input type="checkbox"/> Ich benötige eine freie Fläche. Was? Wo? <input type="checkbox"/> Die Gruppe führt etwas vor. <input type="checkbox"/> Die Gruppe kann etwas verkaufen/organisieren.
--	---

Projektwoche (03.07.-07.07.2023) – 1. - 5. Stunde



Projektleiter:	DREI
Titel des Projekts:	Schulhomepage/Schülerblog
Beschreibung des Projekts: (Bitte in mehreren Sätzen den Inhalt des Projektes beschreiben, damit die Lernenden eine Vorstellung davon haben.)	<p>Habt ihr Lust, an unserer Schulhomepage mitzuarbeiten und eigene Beiträge mit Bildern und Filmen dort regelmäßig zu veröffentlichen (Schülerblog)?</p> <p>Die Homepage wurde mit Joomla erstellt, das ist ein sogenanntes Content Management System (CMS). Ihr lernt in dieser Woche alles, um mit Joomla einen eigenen Blog zu betreiben. Dafür bekommt ihr einen eigenen Zugang und seid dann eigenständig für diesen Blog verantwortlich.</p>
Jahrgänge:	7R - 9R 7H - 8H
Maximale Teilnehmeranzahl:	10
Benötigter Raum für PROJEKTWOCHE:	EDV Raum



Schulfest (08.07.2023) – 10 - 16 Uhr

SCHULFEST:	<p><input type="checkbox"/> Ich benötige einen Verkaufsstand. Was?</p> <p><input type="checkbox"/> Ich benötige einen Ausstellungsraum/Klassenraum. Raumnummer:</p> <p><input type="checkbox"/> Ich benötige eine freie Fläche. Was? Wo?</p> <p><input type="checkbox"/> Die Gruppe führt etwas vor.</p> <p><input type="checkbox"/> Die Gruppe kann etwas verkaufen/organisieren.</p>
-------------------	--

Projektwoche (03.07.-07.07.2023) – 1. - 5. Stunde

Projektleiter/in:	Herr Exel, Herr Botthoff
Titel des Projekts:	Musik(T)raum
Beschreibung des Projekts: (Bitte in mehreren Sätzen den Inhalt des Projektes beschreiben, damit die Lernenden eine Vorstellung davon haben.)	Möchtet ihr gerne mal mit eurer eigenen Band auf der Bühne stehen und einen eurer Lieblingssongs performen? Wir werden 1-3 Songs eurer Wahl erarbeiten und beim Schulfest aufführen. Ihr habt die Möglichkeit, viele Instrumente auszuprobieren, Drums, Piano, Synthesizer, Cello, Riesenxylophon, E-Bass u.v.m. und natürlich werden wir gemeinsam singen. Vorkenntnisse nicht nötig. Wer schon ein Instrument spielt, darf es mitbringen, gerne auch Blasinstrumente. Wir machen euch bereit!
Jahrgänge:	5 - 10 
Maximale Teilnehmeranzahl:	14 
Benötigter Raum für PROJEKTWOCHE:	einen Musik(T)raum, (Aula o. Muja2 o. Muja1, etc.)

Schulfest (08.07.2023) – 10 - 16 Uhr

SCHULFEST:	<input type="checkbox"/> Ich benötige einen Verkaufsstand. Was? <input type="checkbox"/> Ich benötige einen Ausstellungsraum/Klassenraum. Raumnummer: <input checked="" type="checkbox"/> Ich benötige eine freie Fläche. Was? eine Bühne Wo? auf dem Schulhof (oder Aula/Muja1) <input checked="" type="checkbox"/> Die Gruppe führt etwas vor. <input type="checkbox"/> Die Gruppe kann etwas verkaufen/organisieren.
-------------------	---

Projektwoche (03.07.-07.07.2023) – 1. - 5. Stunde

Projektleiter/in:	Frau Freitag
Titel des Projekts:	Dosenupcycling, Deko, Spiele und mehr
Beschreibung des Projekts: (Bitte in mehreren Sätzen den Inhalt des Projektes beschreiben, damit die Lernenden eine Vorstellung davon haben.)	In unserem Projekt erwecken wir Dosen zu neuem Leben. Wir können sie in dekorative Stiftehalter, Besteckhalter, Teelichthalter, Blumenvasen oder Spiele verwandeln. Dazu stehen euch Dosen in verschiedenen Größen zur Verfügung. Gerne könnt ihr mit weiteren Ideen die Woche mitgestalten. Wir arbeiten zusammen mit der Projektgruppe Gläserupcycling von Frau Rosenau.
Jahrgänge:	5-10
Maximale Teilnehmeranzahl:	12
Benötigter Raum für PROJEKTWOCHE:	N13






Schulfest (08.07.2023) – 10 - 16 Uhr

SCHULFEST:



- Ich benötige einen Verkaufsstand.
Was?
- Ich benötige einen Ausstellungsraum/Klassenraum.
Raumnummer: N13
- Ich benötige eine freie Fläche.
Was?
Wo?
- Die Gruppe führt etwas vor.
- Die Gruppe kann etwas verkaufen/organisieren.

Projektwoche (03.07.-07.07.2023) – 1. - 5. Stunde

Projektleiter/in:	Frau Hainbuch (Ibraj) und Frau Lotz
Titel des Projekts:	Selbstverteidigung für Mädchen
Beschreibung des Projekts: (Bitte in mehreren Sätzen den Inhalt des Projektes beschreiben, damit die Lernenden eine Vorstellung davon haben.)	<p>Fühl dich STARK! SICHER! Und SELBSTBEWUSST! Das wollen wir erreichen!</p> <p>Während ihr euch mit traditionellen Kampfsportarten wie Boxen, Karate oder Tea Kwon Do auseinandersetzt, indem ihr diese in ihren sportlichen Grundideen ausprobiert und erlernt, verbessert ihr gleichzeitig eure Ausdauer, Beweglichkeit sowie Koordination und trainiert damit eure allgemeine Fitness.</p> <p>Durch das Durchspielen verschiedener Gefahrensituationen, indem ihr eure erlernten Techniken und Handgriffe einbringen könnt, gewinnt ihr an Selbstsicherheit und Selbstwertgefühl. Dies verleiht euch Sicherheit und Kraft für euren Alltag!</p>
Jahrgänge:	6- 10
Maximale Teilnehmeranzahl:	20
Benötigter Raum für PROJEKTWOCHE:	Zwei Hallenteile der Großsporthalle

Schulfest (08.07.2023) – 10 - 16 Uhr

SCHULFEST:	<p><input type="checkbox"/> Ich benötige einen Verkaufsstand. Was?</p> <p><input type="checkbox"/> Ich benötige einen Ausstellungsraum/Klassenraum. Raumnummer:</p> <p><input checked="" type="checkbox"/> Ich benötige eine freie Fläche. Was? Wo? Schulhof / Aula</p> <p><input checked="" type="checkbox"/> Die Gruppe führt etwas vor.</p> <p><input type="checkbox"/> Die Gruppe kann etwas verkaufen/organisieren.</p>
-------------------	--

Projektwoche (03.07.-07.07.2023) – 1. - 5. Stunde

Projektleiter/in:	Frau Humm
Titel des Projekts:	Makramee
Beschreibung des Projekts: (Bitte in mehreren Sätzen den Inhalt des Projektes beschreiben, damit die Lernenden eine Vorstellung davon haben.)	Wir lernen gemeinsam Knüpftchniken und gestalten eigene Makrameeprojekte. Hierbei wäre denkbar eigene Schlüsselanhänger, Handyketten, Teelichter, Decken oder Wandschmuck zu gestalten und herzustellen. Ihr dürft dabei auch gerne eigene Ideen und Projekte mitbringen und diese umsetzen.
Jahrgänge:	5.-10. Klasse
Maximale Teilnehmeranzahl:	12
Benötigter Raum für PROJEKTWOCHE:	N03



Schulfest (08.07.2023) – 10 - 16 Uhr

SCHULFEST:	<input type="checkbox"/> Ich benötige einen Verkaufsstand. Was? <input checked="" type="checkbox"/> Ich benötige einen Ausstellungsraum/Klassenraum. Raumnummer: N03 <input type="checkbox"/> Ich benötige eine freie Fläche. Was? Wo? <input type="checkbox"/> Die Gruppe führt etwas vor. <input type="checkbox"/> Die Gruppe kann etwas verkaufen/organisieren.
-------------------	--

Projektwoche (03.07.-07.07.2023) – 1. - 5. Stunde

Projektleiter/in:	Herr Höll, Frau Kohl
Titel des Projekts:	Chinese Jump Rope (Gummitwist) und Rope Skipping
Beschreibung des Projekts: (Bitte in mehreren Sätzen den Inhalt des Projektes beschreiben, damit die Lernenden eine Vorstellung davon haben.)	Wir werden uns eine Woche springend mit Seilen beschäftigen. Zuerst werden wir beide "Sportarten" erlernen, bevor wir gemeinsam eine Kür zur einen oder anderen Sportart auf Musik mit euch erarbeiten. Unsere Küren werden wir am Schulfest präsentieren. Wir freuen uns auf eine sportliche Woche mit euch :-)
Jahrgänge:	5-10
Maximale Teilnehmeranzahl:	40
Benötigter Raum für PROJEKTWOCHE:	Sporthalle 2 Hallenteile (nach Anzahl)

Schulfest (08.07.2023) – 10 - 16 Uhr

SCHULFEST:	<input type="checkbox"/> Ich benötige einen Verkaufsstand. Was? <input type="checkbox"/> Ich benötige einen Ausstellungsraum/Klassenraum. Raumnummer: <input type="checkbox"/> Ich benötige eine freie Fläche. Was? Wo? <input checked="" type="checkbox"/> Die Gruppe führt etwas vor. <input type="checkbox"/> Die Gruppe kann etwas verkaufen/organisieren.
-------------------	--

Projektwoche (03.07.-07.07.2023) – 1. - 5. Stunde

Projektleiter/in:	Frau Kiefer und Frau Knoke
Titel des Projekts:	Die Pferdeprofis
Beschreibung des Projekts: <small>(Bitte in mehreren Sätzen den Inhalt des Projektes beschreiben, damit die Lernenden eine Vorstellung davon haben.)</small>	<p>In diesem Projekt wirst du vieles über den Umgang mit Pferden lernen. z.B. Die Sinne des Pferdes kennenlernen. Was braucht ein Pferd? Wie kommunizieren Pferde? Wie kann ich ein Pferd führen und ihm sagen, was ich von ihm möchte? Wie verhalte ich mich im Umgang mit Pferden richtig?</p> <p>Durch die Kooperation mit dem Reitverein in Alsfeld</p>
Jahrgänge:	5-10
Maximale Teilnehmeranzahl:	15
Benötigter Raum für PROJEKTWOCHE:	T23 (Montag)

Schulfest (08.07.2023) – 10 - 16 Uhr

SCHULFEST:	<p><input type="checkbox"/> Ich benötige einen Verkaufsstand. Was?</p> <p><input checked="" type="checkbox"/> Ich benötige einen Ausstellungsraum/Klassenraum. Raumnummer:</p> <p><input type="checkbox"/> Ich benötige eine freie Fläche. Was? Wo?</p> <p><input type="checkbox"/> Die Gruppe führt etwas vor.</p> <p><input type="checkbox"/> Die Gruppe kann etwas verkaufen/organisieren.</p>
-------------------	---


Projektwoche (03.07.-07.07.2023) – 1. - 5. Stunde

Projektleiter/in:	Herr Knapp
Titel des Projekts:	Schuldisco - Club 208
Beschreibung des Projekts: (Bitte in mehreren Sätzen den Inhalt des Projektes beschreiben, damit die Lernenden eine Vorstellung davon haben.)	<p>Wir wollen den Raum 208 zu einer Disco umgestalten, die spätestens zum Schulfest den Gästen zur Verfügung stehen und ihnen die Möglichkeit bieten soll, in einer Disco-ähnlichen Umgebung zu tanzen, etwas zu trinken oder einfach nur die Disco-Atmosphäre zu genießen. Sollte die Umgestaltung des Raumes bereits früher abgeschlossen sein, könnte die Disco eventuell bereits in den verbleibenden Tagen der Projektwoche von der Schulgemeinde in den Pausen genutzt werden.</p> <p>Das Projekt richtet sich an alle, die Interesse an Disco-Veranstaltungen haben und diese mitgestalten möchten.</p> <p>In den ersten Tagen der Projektwoche wird der Schwerpunkt auf der Planung und Durchführung der Umgestaltung des Raumes zu einer Disco liegen. Auch müssen Planungen erfolgen hinsichtlich Musik- und Lichtanlage, Getränkeverkauf und -beschaffung, Aufgabenverteilung bei Discobetrieb u.ä.</p> <p>Wenn die Umgestaltung des Raumes beendet ist und der Discobetrieb läuft, warten folgende Aufgaben auf euch: DJ, Getränkeverkauf, Kellner, Reinigungspersonal, Security, ...</p> <p>Im Anschluss an das Schulfest muss der Raum natürlich wieder zurückgebaut werden.</p> <p>Fühlt ihr euch angesprochen und wollt euch auf das Projekt einlassen? Dann seid ihr herzlich willkommen!</p>
Jahrgänge:	9 und 10
Maximale Teilnehmeranzahl:	15
Benötigter Raum für PROJEKTWOCHE:	208

Schulfest (08.07.2023) – 10 - 16 Uhr

SCHULFEST:	<p><input checked="" type="checkbox"/> Ich benötige einen Verkaufsstand. Was? Getränkeverkauf im Raum 208</p> <p><input checked="" type="checkbox"/> Ich benötige einen Ausstellungsraum/Klassenraum. Raumnummer: 208</p> <p><input type="checkbox"/> Ich benötige eine freie Fläche. Was? Wo?</p> <p><input type="checkbox"/> Die Gruppe führt etwas vor.</p> <p><input checked="" type="checkbox"/> Die Gruppe kann etwas verkaufen/organisieren.</p>
-------------------	---

Projektwoche (03.07.-07.07.2023) – 1. - 5. Stunde

Projektleiter/in:	Frau Krause
Titel des Projekts:	Graffiti und Streetart: Banksy meets GSSA
Beschreibung des Projekts: (Bitte in mehreren Sätzen den Inhalt des Projektes beschreiben, damit die Lernenden eine Vorstellung davon haben.)	<p style="text-align: center;">Sprayen wie Banksy? Ich zeig dir wie das geht!</p>  <p>Du lernst</p> <ul style="list-style-type: none"> → den berühmtesten Graffiti-Künstler der Welt kennen. → Skills, um selbst solche Werke zu sprayen. <p>Mit selbst gesprayten Leinwänden machen wir die Schule ein bisschen bunter.</p> <p style="text-align: center;">Wenn du Lust darauf hast, bist du herzlich willkommen!</p>
Jahrgänge:	7-10
Maximale Teilnehmeranzahl:	15 (im Notfall 20)
Benötigter Raum für PROJEKTWOCHE:	Schulhof, 303, PC-Raum

Schulfest (08.07.2023) – 10 - 16 Uhr

SCHULFEST:




- Ich benötige einen Verkaufsstand.
Was?
- Ich benötige einen Ausstellungsraum/Klassenraum.
Raumnummer: Aula, Foyer oder Flur?
- Ich benötige eine freie Fläche.
Was?
Wo?
- Die Gruppe führt etwas vor.
- Die Gruppe kann etwas verkaufen/organisieren.

Projektwoche (03.07.-07.07.2023) – 1. - 5. Stunde

Projektleiter/in:	Herr Kreuder
Titel des Projekts:	Gesellschaftsspiele - Kultspiele - Spielekultur
Beschreibung des Projekts: (Bitte in mehreren Sätzen den Inhalt des Projektes beschreiben, damit die Lernenden eine Vorstellung davon haben.)	<p>Taucht in neue Welten ein. Messt euch mit Gleichgesinnten. Ein anderer war besser? Verlangt Revanche und probiert es gleich noch ein mal. Ihr habt zuhause ein Spiel, aber keine Gegner? Bringt es doch einfach zur Projektwoche mit in die Schule.</p> <p>Ihr könnt euch gut konzentrieren und geht sorgfältig mit Spielen anderer um? Dann seid ihr hier richtig.</p> <p>Wir wollen am Montag in die Bücherei nach Lauterbach fahren - bitte Fahrkarte mitbringen. Dort werden wir uns weitere Spiele für die Projektwoche ausleihen. Diese werden wir ausprobieren und am Schulfest vorstellen.</p>
Jahrgänge:	5 - 10 
Maximale Teilnehmeranzahl:	20 
Benötigter Raum für PROJEKTWOCHE:	Raum 207  

Schulfest (08.07.2023) – 10 - 16 Uhr

<p>SCHULFEST:</p> 	<p><input type="checkbox"/> Ich benötige einen Verkaufsstand. Was?</p> <p><input checked="" type="checkbox"/> Ich benötige einen Ausstellungsraum/Klassenraum. Raumnummer: Raum 207 oder anderen</p> <p><input type="checkbox"/> Ich benötige eine freie Fläche. Was? Wo?</p> <p><input type="checkbox"/> Die Gruppe führt etwas vor.</p> <p><input type="checkbox"/> Die Gruppe kann etwas verkaufen/organisieren.</p>
--	---

Projektwoche (03.07.-07.07.2023) – 1. - 5. Stunde

Projektleiter/in:	Herr KUHN
Titel des Projekts:	Nachbau des Foucaultschen Pendels
Beschreibung des Projekts: (Bitte in mehreren Sätzen den Inhalt des Projektes beschreiben, damit die Lernenden eine Vorstellung davon haben.)	Vor 170 Jahren führte Léon Foucault im Keller seines Hauses in Paris erstmals seinen legendären Pendel- versuch durch: Ein fünf Kilogramm schweres Gewicht hing an einer zwei Meter langen Schnur. Nach einigen Minuten bemerkte er, dass sich die Schwingungs- ebene des Pendels minimal verändert hatte. Tatsächlich aber hatte sich nicht das Pendel bewegt, sondern der Kellerraum – als Folge der Erddrehung. Denn ein Pendel, das einmal schwingt, behält seine Schwingungsebene stets bei.
Jahrgänge:	8 bis 10
Maximale Teilnehmeranzahl:	10
Benötigter Raum für PROJEKTWOCHE:	Treppenhaus oder Aula

Schulfest (08.07.2023) – 10 - 16 Uhr


SCHULFEST:	<input type="checkbox"/> Ich benötige einen Verkaufsstand. Was? <input type="checkbox"/> Ich benötige einen Ausstellungsraum/Klassenraum. Raumnummer: <input type="checkbox"/> Ich benötige eine freie Fläche. Was? Wo? <input type="checkbox"/> Die Gruppe führt etwas vor. <input type="checkbox"/> Die Gruppe kann etwas verkaufen/organisieren.
-------------------	---

Projektwoche (03.07.-07.07.2023) – 1. - 5. Stunde

Projektleiter/in:	Frau Lenffer-Nold, Frau Zulauf
Titel des Projekts:	Rollenspiel
Beschreibung des Projekts: (Bitte in mehreren Sätzen den Inhalt des Projektes beschreiben, damit die Lernenden eine Vorstellung davon haben.)	Wir wollen uns die Verfilmung eines Jugendromans ansehen (Tschick) und versuchen, wichtige Schlüsselszenen daraus nachzuspielen. Die Szenen können auch verändert werden. Eurer Kreativität sind keine Grenzen gesetzt.
Jahrgänge:	8 - 10
Maximale Teilnehmeranzahl:	12 - 16
Benötigter Raum für PROJEKTWOCHE:	026 und 028



Schulfest (08.07.2023) – 10 - 16 Uhr

SCHULFEST: 	<input type="checkbox"/> Ich benötige einen Verkaufsstand. Was? <input checked="" type="checkbox"/> Ich benötige einen Ausstellungsraum/Klassenraum. Raumnummer: 026 <input type="checkbox"/> Ich benötige eine freie Fläche. Was? Wo? <input type="checkbox"/> Die Gruppe führt etwas vor. <input type="checkbox"/> Die Gruppe kann etwas verkaufen/organisieren.
--	--

Projektwoche (03.07.-07.07.2023) – 1. - 5. Stunde

Projektleiter/in:	Herr Loch
Titel des Projekts:	100 Jahre Nosferatu: Mythos Vampire
Beschreibung des Projekts: (Bitte in mehreren Sätzen den Inhalt des Projektes beschreiben, damit die Lernenden eine Vorstellung davon haben.)	Vor 100 Jahren lief die erste „Dracula“-Verfilmung im Kino. Wir werden herausfinden, warum Bram Stokers Roman und der Vampirmythos einfach nicht tot zu kriegen sind. Woher kommt eigentlich der Aberglaube und warum gibt es Vampirmythen auf der ganzen Welt? Die wichtigsten Vampirfilme werden wir uns dabei natürlich auch ansehen und auch Vampire zeichnen!
Jahrgänge:	10
Maximale Teilnehmeranzahl:	15
Benötigter Raum für PROJEKTWOCHE:	215

Schulfest (08.07.2023) – 10 - 16 Uhr

SCHULFEST:



- Ich benötige einen Verkaufsstand.
Was?
- Ich benötige einen Ausstellungsraum/Klassenraum.
Raumnummer: 215
- Ich benötige eine freie Fläche.
Was?
Wo?
- Die Gruppe führt etwas vor.
- Die Gruppe kann etwas verkaufen/organisieren.


Projektwoche (03.07.-07.07.2023) – 1. - 5. Stunde

Projektleiter/in:	LOTZ
Titel des Projekts:	12 vs. wild - Leben und Überleben im Wald
Beschreibung des Projekts: (Bitte in mehreren Sätzen den Inhalt des Projektes beschreiben, damit die Lernenden eine Vorstellung davon haben.)	Wie verbringen 3 Tage mit 2 Übernachtungen in freier Natur (hauptsächlich Wald) und erproben folgende Techniken: Laubhüttenbau Feuer entzünden Wasser finden und aufbereiten Wildpflanzen erkennen und sammeln Mit dem Wald leben Werkzeuge herstellen Nahrung am Lagerfeuer zubereiten
Jahrgänge:	8 - 10
Maximale Teilnehmeranzahl:	12
Benötigter Raum für PROJEKTWOCHE:	N 12

Schulfest (08.07.2023) – 10 - 16 Uhr

SCHULFEST:	<input type="checkbox"/> Ich benötige einen Verkaufsstand. Was?
	<input type="checkbox"/> Ich benötige einen Ausstellungsraum/Klassenraum. Raumnummer:
	<input checked="" type="checkbox"/> Ich benötige eine freie Fläche. Was? Offenes Feuer, Dutch Oven Wo? Pausenhof
	<input type="checkbox"/> Die Gruppe führt etwas vor.
	<input checked="" type="checkbox"/> Die Gruppe kann etwas verkaufen/organisieren.


Projektwoche (03.07.-07.07.2023) – 1. - 5. Stunde


Projektleiter/in:	Herr Massier	
Titel des Projekts:	Rhythmus und Klang mit Boomwhackern	
Beschreibung des Projekts: (Bitte in mehreren Sätzen den Inhalt des Projektes beschreiben, damit die Lernenden eine Vorstellung davon haben.)	Bunte Röhren aus Plastik, mit denen man in einer Gruppe gemeinsam Musik machen kann, Rhythmen ausprobieren und alles zu einem klingenden Musikstück zusammenbauen, das wollen wir in diesem Projekt erarbeiten. Dabei sollen auch lustige Elemente eine Rolle spielen. Und wenn wir Glück haben, finden wir einige Lehrerinnen und Lehrer, die sich für einen musikalischen Spaß zur Verfügung stellen.	
Jahrgänge:	5. bis 8. Schuljahr	
Maximale Teilnehmeranzahl:	ca. 15 Personen	
Benötigter Raum für PROJEKTWOCHE:	Musik oder MuJa1	

Schulfest (08.07.2023) – 10 - 16 Uhr


SCHULFEST:	<input type="checkbox"/> Ich benötige einen Verkaufsstand. Was?
	<input type="checkbox"/> Ich benötige einen Ausstellungsraum/Klassenraum. Raumnummer:
	<input type="checkbox"/> Ich benötige eine freie Fläche. Was? Wo?
	<input checked="" type="checkbox"/> Die Gruppe führt etwas vor.
	<input type="checkbox"/> Die Gruppe kann etwas verkaufen/organisieren.

Projektwoche (03.07.-07.07.2023) – 1. - 6. Stunde

Projektleiter/in:	MÖT	
Titel des Projekts:	Hund	
Beschreibung des Projekts: (Bitte in mehreren Sätzen den Inhalt des Projektes beschreiben, damit die Lernenden eine Vorstellung davon haben.)	Im Projekt Hund wird Frau Mötzing ihren Hund Leo mit in die Schule bringen. Ihr werdet unter anderem lernen, wie man die Körpersprache eines Hundes deutet und wie man sich im Umgang mit einem Hund verhält. Außerdem werdet ihr Leo verschiedene Tricks beibringen dürfen und Spiele mit ihm spielen und selbst erstellen. Ihr werdet mit Leo einen Agility-Parcours durchlaufen und dürft am Schulfest etwas mit ihm vorführen.	
Jahrgänge:	5-10. Klasse	
Maximale Teilnehmeranzahl:	12	
Benötigter Raum für PROJEKTWOCHE:	217 / Wiese vor dem Pavillon	

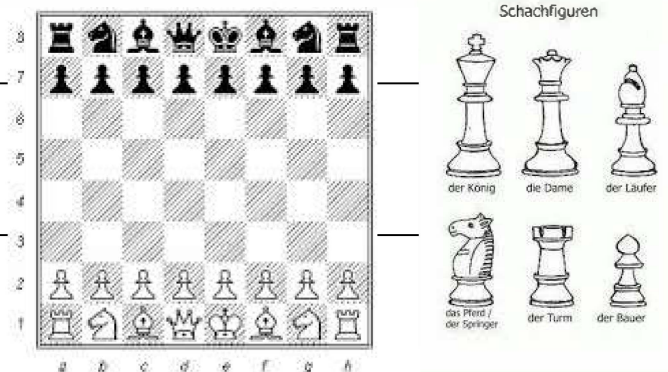


Schulfest (08.07.2023) – 10 - 16 Uhr

SCHULFEST: 	<input type="checkbox"/> Ich benötige einen Verkaufsstand. Was? <input type="checkbox"/> Ich benötige einen Ausstellungsraum/Klassenraum. Raumnummer: <input checked="" type="checkbox"/> Ich benötige eine freie Fläche. Was? Agility-Parcours Wo? Wiese vor dem Pavillon <input checked="" type="checkbox"/> Die Gruppe führt etwas vor. <input type="checkbox"/> Die Gruppe kann etwas verkaufen/organisieren.
--	---

Projektwoche (03.07.-07.07.2023) – 1. - 5. Stunde

Projektleiter/in:	ORTW
Titel des Projekts:	Schach
Beschreibung des Projekts: (Bitte in mehreren Sätzen den Inhalt des Projektes beschreiben, damit die Lernenden eine Vorstellung davon haben.)	Du wirst viel Spaß haben, wenn du Schach spielen lernst, eines der beliebtesten Brettspiele der Welt. In dieser Woche wirst du sehen, wie die Figuren ziehen und wie viel sie wert sind. Du wirst schnell lernen, wie du angreifen und dich verteidigen kannst, wie du deine erste Schachpartie gewinnst und deine Gegner zum ersten Mal Schachmatt setzt. Lerne taktische und strategische Kniffe, um mit deinen Freunden oder mit deiner Familie zu spielen. Zu Hause, in der Schule oder sogar im Internet. Das Projekt ist für Anfänger gedacht.
Jahrgänge:	5 - 7
Maximale Teilnehmeranzahl:	18
Benötigter Raum für PROJEKTWOCHE:	T15




Schulfest (08.07.2023) – 10 - 16 Uhr

SCHULFEST:	<input type="checkbox"/> Ich benötige einen Verkaufsstand. Was?
	<input checked="" type="checkbox"/> Ich benötige einen Ausstellungsraum/Klassenraum. Raumnummer: T15
	<input type="checkbox"/> Ich benötige eine freie Fläche. Was? Wo?
	<input checked="" type="checkbox"/> Die Gruppe führt etwas vor.
	<input type="checkbox"/> Die Gruppe kann etwas verkaufen/organisieren.

Projektwoche (03.07.-07.07.2023) – 1. - 5. Stunde


Projektleiter/in:	Renker
Titel des Projekts:	Amigurumi -
Beschreibung des Projekts: (Bitte in mehreren Sätzen den Inhalt des Projektes beschreiben, damit die Lernenden eine Vorstellung davon haben.)	Amigurumi bezeichnet eine japanische Strick- und Häkelkunst, mit der kleine gehäkelte Figuren - ob Tiere, Menschen, Fabelwesen oder Lebensmittel, hergestellt werden. Das Wort "Amigurumi" ist die Zusammensetzung der Worte amu (oder ami), was sowohl Stricken als auch Häkeln bedeutet und nuigurumi, was ausgestopfte Puppe bedeutet. Dies trifft genau den Kern der Sache, denn es handelt sich um Figuren, die mit Watte ausgestopft werden. Alle, die Lust am kreativen Gestalten haben und Grundkenntnisse im Häkeln lernen möchten, sind im Kurs herzlich willkommen. Gemeinsam werden wir "zauberhafte" Wesen erschaffen.
Jahrgänge:	5-10
Maximale Teilnehmeranzahl:	15
Benötigter Raum für PROJEKTWOCHE:	018

Schulfest (08.07.2023) – 10 - 16 Uhr

SCHULFEST: 	<input type="checkbox"/> Ich benötige einen Verkaufsstand. Was? <input checked="" type="checkbox"/> Ich benötige einen Ausstellungsraum/Klassenraum. Raumnummer: <input type="checkbox"/> Ich benötige eine freie Fläche. Was? Wo? <input type="checkbox"/> Die Gruppe führt etwas vor. <input type="checkbox"/> Die Gruppe kann etwas verkaufen/organisieren.
--	--

Projektwoche (03.07.-07.07.2023) – 1. - 5. Stunde

Projektleiter/in:	Reser / Langer
Titel des Projekts:	Bau einer Seifenkiste
Beschreibung des Projekts: (Bitte in mehreren Sätzen den Inhalt des Projektes beschreiben, damit die Lernenden eine Vorstellung davon haben.)	<p>Wenn Ihr Lust auf Handwerk, Technik und Geschwindigkeit habt und dazu noch kreativ sein wollt, seid Ihr bei uns richtig!!!</p> <p>In diesem Workshop geht es darum, in Kleingruppen ca. 3-4 Leute, eine Seifenkiste zu entwerfen, zu bauen und natürlich auch zu testen.</p> <p>Selbstverständlich ist: dass ihr eigene Ideen einbringen könnt und Material sammeln solltet (z.B. Räder von nicht mehr benötigten Kinderwagen oder ähnlichem). Am Schulfest organisieren wir gemeinsam ein Seifenkistenrennen.</p>
Jahrgänge:	7 - 10
Maximale Teilnehmeranzahl:	12
Benötigter Raum für PROJEKTWOCHE:	N-1



Schulfest (08.07.2023) – 10 - 16 Uhr

SCHULFEST:	<p><input type="checkbox"/> Ich benötige einen Verkaufsstand. Was?</p> <p><input type="checkbox"/> Ich benötige einen Ausstellungsraum/Klassenraum. Raumnummer:</p> <p><input checked="" type="checkbox"/> Ich benötige eine freie Fläche. Was? Wo? Kurzzeitig, für ein Seifenkistenrennen auf dem Schulhof</p> <p><input checked="" type="checkbox"/> Die Gruppe führt etwas vor.</p> <p><input type="checkbox"/> Die Gruppe kann etwas verkaufen/organisieren.</p>
-------------------	--


Projektwoche (03.07.-07.07.2023) – 1. - 5. Stunde

Projektleiter/in:	Merle/Ridder
Titel des Projekts:	Volleyball
Beschreibung des Projekts: (Bitte in mehreren Sätzen den Inhalt des Projektes beschreiben, damit die Lernenden eine Vorstellung davon haben.)	Erlernen und Üben der wichtigsten Techniken des Volleyballs (Pritschen, Baggern, Schmettern und Baggern) und deren Anwendung im Spiel
Jahrgänge:	8-10
Maximale Teilnehmeranzahl:	25
Benötigter Raum für PROJEKTWOCHE:	Jahnturnhalle

Schulfest (08.07.2023) – 10 - 16 Uhr

SCHULFEST:	<input type="checkbox"/> Ich benötige einen Verkaufsstand. Was? <input type="checkbox"/> Ich benötige einen Ausstellungsraum/Klassenraum. Raumnummer: <input checked="" type="checkbox"/> Ich benötige eine freie Fläche. Was? Jahnturnhalle Wo? <input checked="" type="checkbox"/> Die Gruppe führt etwas vor. <input type="checkbox"/> Die Gruppe kann etwas verkaufen/organisieren.
-------------------	---

Projektwoche (03.07.-07.07.2023) – 1. - 5. Stunde

Projektleiter/in:	Frau Rosenau	
Titel des Projekts:	Upcycling Gläser, Dosen, Tontöpfe	
Beschreibung des Projekts: (Bitte in mehreren Sätzen den Inhalt des Projektes beschreiben, damit die Lernenden eine Vorstellung davon haben.)	Aus Alt mach Neu. Wir wollen kreative Stifte- und Besteckhalter gestalten, Decoartikel erstellen und Blumentöpfe bemalen. Deine Kreativität und Ideen sind gefragt. Geplant ist auch ein Verkaufsstand auf dem Schulfest und ein Dosenspiel. Ich freue mich auf eine gestaltungsreiche Woche. Wir arbeiten zusammen mit der Projektgruppe Dosenupcycling von Frau Freitag.	
Jahrgänge:	5-10	
Maximale Teilnehmeranzahl:	12	
Benötigter Raum für PROJEKTWOCHE:	N 14	 

Schulfest (08.07.2023) – 10 - 16 Uhr

SCHULFEST:



- Ich benötige einen Verkaufsstand.
Was? Tisch
- Ich benötige einen Ausstellungsraum/Klassenraum.
Raumnummer:
- Ich benötige eine freie Fläche.
Was? Tisch
Wo? Schulhof
- Die Gruppe führt etwas vor.
- Die Gruppe kann etwas verkaufen/organisieren.

Projektwoche (03.07.-07.07.2023) – 1. - 5. Stunde

Projektleiter/in:	Frau Schumacher
Titel des Projekts:	Kreatives Modellieren mit Salzteig
Beschreibung des Projekts: <small>(Bitte in mehreren Sätzen den Inhalt des Projektes beschreiben, damit die Lernenden eine Vorstellung davon haben.)</small>	Salzteig ist eine natürlich hergestellte Modelliermasse, mit der ihr kreative Deko, bunte Figuren, Anhänger oder kleine Geschenke herstellen könnt. Eure Modelle könnt ihr im Anschluss noch bemalen, dekorieren oder bestempeln. Der Fantasie sind keine Grenzen gesetzt...
Jahrgänge:	5-7
Maximale Teilnehmeranzahl:	12
Benötigter Raum für PROJEKTWOCHE:	021 (und ggf. Küche -> Backofen)





Schulfest (08.07.2023) – 10 - 16 Uhr

SCHULFEST:




- Ich benötige einen Verkaufsstand.
Was?
- Ich benötige einen Ausstellungsraum/Klassenraum.
Raumnummer: 021
- Ich benötige eine freie Fläche.
Was?
Wo?
- Die Gruppe führt etwas vor.
- Die Gruppe kann etwas verkaufen/organisieren.

Projektwoche (03.07.-07.07.2023) – 1. - 5. Stunde

Projektleiter/in:	Frau Schmidt und Frau Elati
Titel des Projekts:	Tierschutzaktionen mit (Tierheim-) Tieren
Beschreibung des Projekts: (Bitte in mehreren Sätzen den Inhalt des Projektes beschreiben, damit die Lernenden eine Vorstellung davon haben.)	Wir möchten uns gemeinsam für Tiere einsetzen. Zusammen besuchen wir die Tiere im Tierheim, bemalen Hundehütten, erstellen Katzenhäuschen und betreuen die Schulhühner. Wir haben vielfältige Aktionen im Sinne des Tierschutzes geplant und freuen uns auf eine tierisch tolle Woche mit euch und den besonderen Tieren.
Jahrgänge:	5-10 
Maximale Teilnehmeranzahl:	15 
Benötigter Raum für PROJEKTWOCHE :	R 018

Schulfest (08.07.2023) – 10 - 16 Uhr

<p>SCHULFEST:</p> 	<p><input checked="" type="checkbox"/> Ich benötige einen Verkaufsstand. Was? Tierschutzquiz, Verkauf Kekse</p> <p><input type="checkbox"/> Ich benötige einen Ausstellungsraum/Klassenraum. Raumnummer:</p> <p><input checked="" type="checkbox"/> Ich benötige eine freie Fläche. Was? Kleine Rasenfläche Wo? Schulhof, Rasen neben der Treppe</p> <p><input type="checkbox"/> Die Gruppe führt etwas vor.</p> <p><input type="checkbox"/> Die Gruppe kann etwas verkaufen/organisieren.</p>
--	---


Projektwoche (03.07.-07.07.2023) – 1. - 5. Stunde

Projektleiter/in:	Frau Schneider
Titel des Projekts:	Escape Room
Beschreibung des Projekts: (Bitte in mehreren Sätzen den Inhalt des Projektes beschreiben, damit die Lernenden eine Vorstellung davon haben.)	Während der Projektwoche erstellen wir ein Escape Room. Was ist ein Escape Room, fragst du dich? Kurz gefasst, ist ein Escape Room ein Spiel, bei dem man Rätsel lösen muss, um es aus einem Raum raus zu schaffen. Das Thema unseres Escape Rooms überlegen wir uns gemeinsam, während der Projektwoche. Natürlich werden wir auch eigene Rätsel kreieren müssen und unser Escape Room auch so gestalten, dass es zum Thema passt.
Jahrgänge:	7 - 10
Maximale Teilnehmeranzahl:	20
Benötigter Raum für PROJEKTWOCHE:	Zwei nebeneinander liegende Räume mit Verbindungstür


Schulfest (08.07.2023) – 10 - 16 Uhr

SCHULFEST:	<input type="checkbox"/> Ich benötige einen Verkaufsstand. Was? <input checked="" type="checkbox"/> Ich benötige einen Ausstellungsraum/Klassenraum. Raumnummer: <input type="checkbox"/> Ich benötige eine freie Fläche. Was? Wo? <input checked="" type="checkbox"/> Die Gruppe führt etwas vor. <input type="checkbox"/> Die Gruppe kann etwas verkaufen/organisieren.
-------------------	---

Projektwoche (03.07.-07.07.2023) – 1. - 5. Stunde

Projektleiter/in:	Frau Strowitzki	
Titel des Projekts:	Freundschaftsbänder knüpfen	
Beschreibung des Projekts: <small>(Bitte in mehreren Sätzen den Inhalt des Projektes beschreiben, damit die Lernenden eine Vorstellung davon haben.)</small>	Ihr seid gerne kreativ und bastelt gerne? Dann kommt ins Projekt "Freundschaftsbänder knüpfen". Hier lernt ihr mit Hilfe von verschiedenen Knüpftchniken, tolle Armbänder mit verschiedenen Mustern herzustellen. Auch Perlen können mit eingeknüpft werden. Die Bänder könnt ihr an eure besten Freund/innen verschenken oder natürlich selber tragen. Ich freue mich auf euch!	
Jahrgänge:	5-7	
Maximale Teilnehmeranzahl:	15	
Benötigter Raum für PROJEKTWOCHE:		

Schulfest (08.07.2023) – 10 - 16 Uhr

SCHULFEST: 	<input type="checkbox"/> Ich benötige einen Verkaufsstand. Was? <input checked="" type="checkbox"/> Ich benötige einen Ausstellungsraum/Klassenraum. Raumnummer: wenn möglich T26 – dort auch evtl. Verkauf von Freundschaftsbändern <input type="checkbox"/> Ich benötige eine freie Fläche. Was? Wo? <input type="checkbox"/> Die Gruppe führt etwas vor. <input type="checkbox"/> Die Gruppe kann etwas verkaufen/organisieren.
--	--


Projektwoche (03.07.-07.07.2023) – 1. - 5. Stunde

Projektleiter/in:	Susanne Svoboda; Jan Niemeier (AZN)
Titel des Projekts:	Wildes Wissen: Entdecke die Vielfalt der Natur
Beschreibung des Projekts: (Bitte in mehreren Sätzen den Inhalt des Projektes beschreiben, damit die Lernenden eine Vorstellung davon haben.)	<p>Im Rahmen unseres Projektes beschäftigen wir uns mit der Vielfalt unserer Umwelt. Welche Lebensräume gibt es für Tiere, Pflanzen und Menschen. Warum ist es wichtig, dass diese Lebensräume erhalten werden?</p> <p>In diesem Projekt können wir lernen, wie wir die Natur schützen können, verschiedene Tiere und Pflanzen kennenlernen und wie der Mensch die Umwelt beeinflusst.</p>
Jahrgänge:	fünf bis zehn
Maximale Teilnehmeranzahl:	16
Benötigter Raum für PROJEKTWOCHE:	Ein Raum für die Möglichkeit zur Erarbeitung von theoretisc +


Schulfest (08.07.2023) – 10 - 16 Uhr

SCHULFEST:	<p><input type="checkbox"/> Ich benötige einen Verkaufsstand. Was?</p> <p><input checked="" type="checkbox"/> Ich benötige einen Ausstellungsraum/Klassenraum. Raumnummer:</p> <p><input type="checkbox"/> Ich benötige eine freie Fläche. Was? Wo?</p> <p><input type="checkbox"/> Die Gruppe führt etwas vor.</p> <p><input type="checkbox"/> Die Gruppe kann etwas verkaufen/organisieren.</p>
-------------------	---

Projektwoche (03.07.-07.07.2023) – 1. - 5. Stunde

Projektleiter/in:	Frau Symanzig	
Titel des Projekts:	Marmelade selbst kochen - so einfach geht's	
Beschreibung des Projekts: (Bitte in mehreren Sätzen den Inhalt des Projektes beschreiben, damit die Lernenden eine Vorstellung davon haben.)	Sommerzeit ist Beerenzeit und die geht von Mai - September. Den Anfang macht die Erdbeere. Aus dem leckeren Obst lässt sich Marmelade ganz nach individuellem Geschmack selbst kochen. Der Vorteil: Man weiß genau, was drin ist. Wir werden in der Projektwoche Früchte besorgen, Rezepte recherchieren, Marmelade kochen, Etiketten gestalten, Gläser herrichten und einen Verkauf auf dem Schulfest organisieren.	
Jahrgänge:	Klassen 7-9	
Maximale Teilnehmeranzahl:	12 - max.16 SuS	
Benötigter Raum für PROJEKTWOCHE:	N15 und die Küche (max.2 Tage innerhalb der Woche)	

Schulfest (08.07.2023) – 10 - 16 Uhr

<p>SCHULFEST:</p> 	<p><input checked="" type="checkbox"/> Ich benötige einen Verkaufsstand. Was? Marmeladenverkauf</p> <p><input type="checkbox"/> Ich benötige einen Ausstellungsraum/Klassenraum. Raumnummer:</p> <p><input type="checkbox"/> Ich benötige eine freie Fläche. Was? Wo?</p> <p><input type="checkbox"/> Die Gruppe führt etwas vor.</p> <p><input checked="" type="checkbox"/> Die Gruppe kann etwas verkaufen/organisieren.</p>
--	--

Projektwoche (03.07.-07.07.2023) – 1. - 5. Stunde

Projektleiter/in:	Oliver Hill (Tiger and Dragon)
Titel des Projekts:	Hu-Long-Do: In einer Woche zum Weiß-Gelb-Gurt
Beschreibung des Projekts: <small>(Bitte in mehreren Sätzen den Inhalt des Projektes beschreiben, damit die Lernenden eine Vorstellung davon haben.)</small>	<p>Power dich so richtig aus und erreiche innerhalb einer Woche den Weiß-Gelb-Gurt in der Selbstverteidigungskampfkunst Hu-Long-Do.</p> <p>In 3 Stunden täglich erlernst du von deinem Trainer Oliver Hill unterschiedliche Schlagtechniken und Verteidigungsstrategien.</p> <p>Am Ende der Woche kannst du eine kleine Prüfung ablegen und damit den Weiß-Gelb-Gurt erhalten.</p>
Jahrgänge:	5 - 7
Maximale Teilnehmeranzahl:	22
Benötigter Raum für PROJEKTWOCHE:	Tiger and Dragon



Schulfest (08.07.2023) – 10 - 16 Uhr

SCHULFEST:	<p><input type="checkbox"/> Ich benötige einen Verkaufsstand. Was?</p> <p><input type="checkbox"/> Ich benötige einen Ausstellungsraum/Klassenraum. Raumnummer:</p> <p><input type="checkbox"/> Ich benötige eine freie Fläche. Was? Wo?</p> <p><input type="checkbox"/> Die Gruppe führt etwas vor.</p> <p><input checked="" type="checkbox"/> Die Gruppe kann etwas verkaufen/organisieren.</p>
-------------------	---


Projektwoche (03.07.-07.07.2023) – 1. - 5. Stunde

Projektleiter/in:	TOST
Titel des Projekts:	Malen nach Musik - Musizieren nach Bildern
Beschreibung des Projekts: (Bitte in mehreren Sätzen den Inhalt des Projektes beschreiben, damit die Lernenden eine Vorstellung davon haben.)	In diesem Projekt wollen wir versuchen ausgewählte Beispiele aus der Musik in Zeichnungen und Bilder umzusetzen. Dafür können Farbstifte, Wachmalkreiden oder auch Wasserfarben zum Einsatz kommen. Wenn wir entsprechende Erfahrungen gesammelt haben können wir in einem zweiten Projektteil versuchen Bilder in Klänge zu verwandeln. Ihr braucht etwas Fantasie und Spaß am Gestalten. Die Ergebnisse des Projekts sollen dann anlässlich des Schulfests ausgestellt werden. Im Rahmen des Projekts ist ein ganztägiger Ausflug nach Köln ins Museum Ludwig geplant, um dort vielleicht Anregungen für die eigenen Arbeiten zu bekommen.
Jahrgänge:	7 - 10
Maximale Teilnehmeranzahl:	15
Benötigter Raum für PROJEKTWOCHE:	N02 / ein Musikraum

Schulfest (08.07.2023) – 10 - 16 Uhr

SCHULFEST:	<input type="checkbox"/> Ich benötige einen Verkaufsstand. Was? <input checked="" type="checkbox"/> Ich benötige einen Ausstellungsraum/Klassenraum. Raumnummer: N02 <input type="checkbox"/> Ich benötige eine freie Fläche. Was? Wo? <input type="checkbox"/> Die Gruppe führt etwas vor. <input type="checkbox"/> Die Gruppe kann etwas verkaufen/organisieren.
-------------------	--



Projektwoche (03.07.-07.07.2023) – 1. - 5. Stunde

Projektleiter/in:	Frau Walther
Titel des Projekts:	Stop Motion Video
Beschreibung des Projekts: <small>(Bitte in mehreren Sätzen den Inhalt des Projektes beschreiben, damit die Lernenden eine Vorstellung davon haben.)</small>	<p>Stop-Motion ist eine Filmtechnik, mit der wir die Illusion schaffen, dass sich Gegenstände von selbst bewegen können.</p> <p>Dabei nutzen wir die iPads und Gegenstände unserer Wahl um unterschiedliche Kurzfilme zu erstellen.</p> <p style="text-align: right; font-size: small;">Scan für ein Beispiel: </p>
Jahrgänge:	5 - 10
Maximale Teilnehmeranzahl:	25
Benötigter Raum für PROJEKTWOCHE:	N06

Schulfest (08.07.2023) – 10 - 16 Uhr

SCHULFEST:	<p><input type="checkbox"/> Ich benötige einen Verkaufsstand. Was?</p> <p><input checked="" type="checkbox"/> Ich benötige einen Ausstellungsraum/Klassenraum. Raumnummer: N06</p> <p><input type="checkbox"/> Ich benötige eine freie Fläche. Was? Wo?</p> <p><input type="checkbox"/> Die Gruppe führt etwas vor.</p> <p><input checked="" type="checkbox"/> Die Gruppe kann etwas verkaufen/organisieren.</p>
-------------------	--

Projektwoche (03.07.-07.07.2023) – 1. - 5. Stunde

Projektleiter/in:	WEBE / CASP	
Titel des Projekts:	Papier schöpfen	
Beschreibung des Projekts: (Bitte in mehreren Sätzen den Inhalt des Projektes beschreiben, damit die Lernenden eine Vorstellung davon haben.)	<p>Wer sich für Nachhaltigkeit interessiert und gleichzeitig kreativ sein möchte, ist in diesem Projekt genau richtig. Hier könnt ihr euer eigenes Papier herstellen und zum Beispiel Karten gestalten oder Kleinigkeiten aus dem selbstgemachten Papier basteln. Mit etwas Glück können wir in einem Betrieb lernen, wie aus Altpapier neues Papier entsteht.</p>	
Jahrgänge:	5-10	 
Maximale Teilnehmeranzahl:	12-15	
Benötigter Raum für PROJEKTWOCHE:	Ch1	

Schulfest (08.07.2023) – 10 - 16 Uhr

SCHULFEST:	<input type="checkbox"/> Ich benötige einen Verkaufsstand. Was?
	<input checked="" type="checkbox"/> Ich benötige einen Ausstellungsraum/Klassenraum. Raumnummer: Ch1
	<input type="checkbox"/> Ich benötige eine freie Fläche. Was? Wo?
	<input type="checkbox"/> Die Gruppe führt etwas vor.
	<input checked="" type="checkbox"/> Die Gruppe kann etwas verkaufen/organisieren.

Projektwoche (03.07.-07.07.2023) – 1. - 5. Stunde

Projektleiter/in:	Frau Wicker
Titel des Projekts:	Sticken lernen - mit bunten Mustern Materialien verschönern
Beschreibung des Projekts: (Bitte in mehreren Sätzen den Inhalt des Projektes beschreiben, damit die Lernenden eine Vorstellung davon haben.)	Du bastelst gerne und hast Freude daran, bunte und kreative Kunstwerke zu erstellen? Dann bist du beim Sticken genau richtig! Das Sticken ist eine Technik, bei der ein Material (z.B. ein Stickrahmen, ein T-Shirt oder eine Tasche) durch das Aufnähen oder Durchziehen von verschiedenfarbigen Fäden verschönert wird. So lassen sich mit Nadel und Garn ganz einfach tolle Werke erschaffen, die man später auf der Kleidung oder Tasche tragen, zuhause dekorieren oder an die Liebsten verschenken kann. Wir lernen gemeinsam, wie die wichtigsten Stiche für das Sticken funktionieren und jeder kann seine eigenen Kunstwerke erschaffen.
Jahrgänge:	5.-7. Klasse
Maximale Teilnehmeranzahl:	12
Benötigter Raum für PROJEKTWOCHE:	018


Schulfest (08.07.2023) – 10 - 16 Uhr

SCHULFEST:





- Ich benötige einen Verkaufsstand.
Was?
- Ich benötige einen Ausstellungsraum/Klassenraum.
Raumnummer: 018
- Ich benötige eine freie Fläche.
Was?
Wo?
- Die Gruppe führt etwas vor.
- Die Gruppe kann etwas verkaufen/organisieren.

Projektwoche (03.07.-07.07.2023) – 1. - 5. Stunde

Projektleiter/in:	Herr Winter
Titel des Projekts:	Zeitungsreporter 
Beschreibung des Projekts: (Bitte in mehreren Sätzen den Inhalt des Projektes beschreiben, damit die Lernenden eine Vorstellung davon haben.)	Wir begleiten die Projektwoche als Reporter einer Zeitung. Dazu besuchen wir in Partnerarbeit die anderen Projekte, führen Interviews, machen Bilder und berichten abschließend in Form einer Nachricht, einer Reportage oder eines schriftlichen Interviews als Mitarbeiter einer Zeitung von den einzelnen Projekten. Die einzelnen Partnerbeiträge werden am Schulfest entweder an Stellwänden ausgestellt oder als gedruckte "Zeitung" vorgelegt (oder verkauft?).
Jahrgänge:	9R
Maximale Teilnehmeranzahl:	24
Benötigter Raum für PROJEKTWOCHE:	Mediathek (bereits gebucht)

Schulfest (08.07.2023) – 10 - 16 Uhr

<p>SCHULFEST:</p> 	<p><input type="checkbox"/> Ich benötige einen Verkaufsstand. Was?</p> <p><input checked="" type="checkbox"/> Ich benötige einen Ausstellungsraum/Klassenraum. Raumnummer: 020</p> <p><input type="checkbox"/> Ich benötige eine freie Fläche. Was? Wo?</p> <p><input type="checkbox"/> Die Gruppe führt etwas vor.</p> <p><input type="checkbox"/> Die Gruppe kann etwas verkaufen/organisieren.</p> <div style="text-align: right; margin-top: 20px;">  </div>
--	---

Projektwoche (03.07.-07.07.2023) – 1. - 5. Stunde

Projektleiter/in:	Harald Feyh und Mario Christ
Titel des Projekts:	Fußball
Beschreibung des Projekts: <small>(Bitte in mehreren Sätzen den Inhalt des Projektes beschreiben, damit die Lernenden eine Vorstellung davon haben.)</small>	Wir wollen in dieser Woche unsere Kondition aufbauen und ein Fußball-Camp veranstalten. Dazu gehören verschiedene Trainingseinheiten und natürlich jeden Tag ein kleines Turnier. Wir hoffen auf gutes Wetter, da alles draußen stattfinden wird. Im Laufe der Projektwoche können sich weitere Mannschaften bilden, die am Samstag gegen uns spielen.
Jahrgänge:	5-6
Maximale Teilnehmeranzahl:	25
Benötigter Raum für PROJEKTWOCHE:	Lindensportplatz

Schulfest (08.07.2023) – 10 - 16 Uhr

SCHULFEST:	<input type="checkbox"/> Ich benötige einen Verkaufsstand. Was? <input type="checkbox"/> Ich benötige einen Ausstellungsraum/Klassenraum. Raumnummer: <input checked="" type="checkbox"/> Ich benötige eine freie Fläche. Was? Lindensportplatz Wo? <input type="checkbox"/> Die Gruppe führt etwas vor. <input type="checkbox"/> Die Gruppe kann etwas verkaufen/organisieren.
-------------------	---

Projektwoche (03.07.-07.07.2023) – 1. - 5. Stunde

Projektleiter/in:	Sophia Löwe, Respekt Coach
Titel des Projekts:	Hip-Hop und Rassismus
Beschreibung des Projekts: <small>(Bitte in mehreren Sätzen den Inhalt des Projektes beschreiben, damit die Lernenden eine Vorstellung davon haben.)</small>	In dem Projekt wird es um Hip-Hop gehen. Dazu werden an einigen Tagen eine Hip-Hop Tanzgruppe an die Schule kommen und zusammen mit den Schüler*innen eine Choreografie und Tanzmoves erlernen. Nebenbei wird sich die Geschichte von Hip-Hop angeguckt und was die Hip-Hop Kultur mit Rassismus zu tun hat.
Jahrgänge:	7 - 8
Maximale Teilnehmeranzahl:	25
Benötigter Raum für PROJEKTWOCHE:	größerer Klassenraum

Schulfest (08.07.2023) – 10 - 16 Uhr

SCHULFEST:	<input type="checkbox"/> Ich benötige einen Verkaufsstand. Was? <input type="checkbox"/> Ich benötige einen Ausstellungsraum/Klassenraum. Raumnummer: <input type="checkbox"/> Ich benötige eine freie Fläche. Was? Wo? <input checked="" type="checkbox"/> Die Gruppe führt etwas vor. <input type="checkbox"/> Die Gruppe kann etwas verkaufen/organisieren.
-------------------	--

Projektwoche (03.07.-07.07.2023) – 1. - 5. Stunde

Projektleiter/in:	Daniel Schild
Titel des Projekts:	Boot Camp Basketball
Beschreibung des Projekts: (Bitte in mehreren Sätzen den Inhalt des Projektes beschreiben, damit die Lernenden eine Vorstellung davon haben.)	Hier geht es eine Woche um Sport, Kraft und Ausdauer. Wir wollen in Spielen 3 x 3, aber auch im Training eure Kondition auf Vordermann bringen und die Regeln und Skills beim Basketball erlernen. Hierbei soll der Spaß im Vordergrund stehen.
Jahrgänge:	8 - 10
Maximale Teilnehmeranzahl:	12
Benötigter Raum für PROJEKTWOCHE:	GSH / Erlenstadion

Schulfest (08.07.2023) – 10 - 16 Uhr

SCHULFEST:	<input type="checkbox"/> Ich benötige einen Verkaufsstand. Was? <input type="checkbox"/> Ich benötige einen Ausstellungsraum/Klassenraum. Raumnummer: <input type="checkbox"/> Ich benötige eine freie Fläche. Was? Wo? <input type="checkbox"/> Die Gruppe führt etwas vor. <input checked="" type="checkbox"/> Die Gruppe kann etwas verkaufen/organisieren.
-------------------	--

Projektwoche (03.07.-07.07.2023) – 1. - 5. Stunde

Projektleiter/in:	Frau Hainbuch (Ibraj) und Frau Lotz
Titel des Projekts:	Selbstverteidigung für Jungs
Beschreibung des Projekts: <small>(Bitte in mehreren Sätzen den Inhalt des Projektes beschreiben, damit die Lernenden eine Vorstellung davon haben.)</small>	Achtung Jungs!!! Macht euch auf professionelles Selbstverteidigungstraining voller Power gefasst. Hierfür konnten wir den aktiven Kampfsportler Markus Schweda alias Sporty007 gewinnen. Er besitzt mehrer schwarze Gürtel in Karate, Jiu Jitsu, militärischer Nahkampf, Kyusho. Wer also Lust auf Spaß, Power und Training der Extraklasse hat, ist herzlich eingeladen!
Jahrgänge:	8 - 10
Maximale Teilnehmeranzahl:	20
Benötigter Raum für PROJEKTWOCHE:	Zwei Hallenteile der Großsporthalle

Schulfest (08.07.2023) – 10 - 16 Uhr

SCHULFEST:	<input type="checkbox"/> Ich benötige einen Verkaufsstand. Was? <input type="checkbox"/> Ich benötige einen Ausstellungsraum/Klassenraum. Raumnummer: <input checked="" type="checkbox"/> Ich benötige eine freie Fläche. Was? Wo? Schulhof / Aula <input checked="" type="checkbox"/> Die Gruppe führt etwas vor. <input type="checkbox"/> Die Gruppe kann etwas verkaufen/organisieren.
-------------------	---

Projektwoche (03.07.-07.07.2023) – 1. - 5. Stunde

Projektleiter/in:	Herr Höll
Titel des Projekts:	American Sports
Beschreibung des Projekts: (Bitte in mehreren Sätzen den Inhalt des Projektes beschreiben, damit die Lernenden eine Vorstellung davon haben.)	Wer einen Einblick in die US-Sportarten Baseball und American Football bekommen und diese einmal ausprobieren möchte, ist hier richtig. Ausrüstung ist vorhanden, mitbringen muss man nur Sportkleidung und Sportbegeisterung. Keine Angst: wir werden eine körperlose Footballvariante, nämlich Flag-Football spielen.
Jahrgänge:	7 - 8
Maximale Teilnehmeranzahl:	20
Benötigter Raum für PROJEKTWOCHE:	Lindensportplatz (1/2 Feld) + 1 - 2 Felder GSH



Schulfest (08.07.2023) – 10 - 16 Uhr

SCHULFEST:	<input type="checkbox"/> Ich benötige einen Verkaufsstand. Was? <input type="checkbox"/> Ich benötige einen Ausstellungsraum/Klassenraum. Raumnummer: <input type="checkbox"/> Ich benötige eine freie Fläche. Was? Wo? <input type="checkbox"/> Die Gruppe führt etwas vor. <input checked="" type="checkbox"/> Die Gruppe kann etwas verkaufen/organisieren.
-------------------	--